

GRO *bladet*



SKELLEFTEÅ
TRÄDGÅRDSSÄLLSKAP
för inspiration, fakta, tips och idéer
1/2011

STYRELSE

Ordf Gunilla Lundmark 51548
Furubacksvägen 14
932 37 Ursviken
gunilla.ursviken@gmail.com

Vice ordf Maritha Norlund 72 11 38
Fäbodgatan 68 070-283 95 37
931 56 Skellefteå
marithanorlund@hotmail.com

Sekreterare Kerstin Marklund 160 07
Varvsgatan 6 D 070-64 22 007
931 34 Skellefteå
kemilia@bredband.net

Vice sekr Solweig Widmark-Andersson
Nyckelgatan 20 070-371 89 49
931 63 Skellefteå 390 89
solweig.wa@bredband.net

Kassör & medlemsansvarig Eva Lindmark 10735
Hedgatan 26 070-211 90 28
931 49 Skellefteå
kurt.lindmark@gmail.com

Ledamot Stig Holmgren 0910-190 28
Yttergatan 16 070-365 49 53
931 63 Skellefteå

Ledamot Ulla Holmström 150 79
Hemmansg. 249 070-392 63 54
931 56 Skellefteå
ulla.holmstrom@torpet.ac

Ledamot Inger Höglund 157 08
Ö Nygatan 138 070-24 68 375
931 35 Skellefteå
inger.hoglund@skelleftea.se

Ledamot Göran Lundmark 190 11
Bölevägen 9 073-180 17 58
931 63 Skellefteå
fixgoran@hotmail.com

Valberedn. sammank. Catrine Arvidsson 77 76 28
Dungatan 19 070-673 52 01
932 31 Skelleftehamn
catrine.arvidsson@allt1.se


www.skelleftea.org/forening/tradgardssallskapet

Lena Johansson, lena.johansson@kotten.ac

Redaktionskommitté för GRObladet är:

Ingrid Bredberg, 0910-387 12, 070-695 42 41, Lena Hugoson, Maritha Norlund och Solweig Widmark-Andersson.

Bidrag till Grobladet kan skickas till ingrid.bredberg@linkarkitektur.se, märk mailet GRObladet. Skriv gärna något om hur Du har lyckats med något speciellt. Det behöver inte alls vara långt och märkvärdigt. Ju fler tips från läsekretsen, desto bättre. Tänk på att redaktionskommitténs inspiration kan tryta!
Vi hoppas förstås på trevliga bidrag från just DIG!



Resekommitté

Stig Holmgren, 0910-190 28
Yttergatan 16, Skellefteå

Karin Ekenstedt,
0910-72 00 62
Högåsvägen 32, Käge
karin.ekenstedt@skelleftea.se

Ett jättestort tack!

till Er som skänkt och skänker vinster till våra lotterier. Kommande lotteri blir 14 mars.

Ordförandes rader

Gott Nytt trädgårdsår!

2011 har just börjat och det är länge kvar till vi får sätta fingrarna i jorden igen.

Den här tiden får man använda sin skapande kreativa lust till något annat. En del planerar sommarens planteringar och börjar titta i frölistor eller på trädgårdsprogram på tv. Låt er dock inte förskräckas av gula boken i England.

Vi skickar inte ut några kontrollanter från styrelsen innan ni öppnar er trädgård. Vi gläds åt att några även i år vill bjuda hem trädgårdsföreningen till sin trädgård. Vi delar odlarlust med varandra och inte perfektionism. Det är roligt med dem som just börjat sin odlarbana och med dem som

hållit på ett tag och kanske hör till de som flyttar runt växter varje år för att prova nya kombinationer.

”En trädgårds storlek bestämmer ej dess värde. Det beror snarare på ägarens förmågor: hans hjärtas storlek, hans förmåga att tänka och hans goda vilja är avgörande huruvida trädgården kommer att bli dystert eller full av glädje.

Gertrude Jekyll

Kom och var med på vårens trädgårdscaféer och bjud gärna med dig någon ny som senare kanske vill bli medlem. Vi ses i vår!

*Gunilla
Lundmark,
ordförande*

www.ngs.org.uk

Utgivare av "gula boken" det vill säga "Gardens of England and Wales open for charity", vilken ges ut varje år och talar om när 3 500 trädgårdar av olika storlek har öp-

pet. Ombärlig för alla trädgårdsbesökare i England.

Utgivningsplan för Grobladet

Nr	Sista manusdag	Hos medlemmarna
2/11	1 april	ca vecka 18 (med sommarprogram)
3/11	8 september	ca vecka 40
1/12	15 december	ca vecka 3

Annonspris Halv sida: 300:-, Hel sida: 500:-

Årsmöte

Måndag 21 februari, kl 19.00

Gamla seminariet, Kanalgränd 6

Program

Sedvanliga årsmötesförhandlingar

Bildvisning

med Karl Gunnar Holmberg

Vi bjuder på fika

**Alla medlemmar
hälsas hjärtligt välkomna!**

Styrelsen


OBS! Motionstiden går ut
den 31 januari 2011

Årsmöte 2011

Dagordning

1. Årsmötet öppnas
2. Val av ordförande och sekreterare för mötet
3. Val av två protokolljusterare, tillika rösträknare
4. Upprättande av förteckning över närvarande medlemmar
5. Fråga om årsmötet utlysts i behörig ordning
6. Fastställande av dagordning
7. Verksamhetsberättelse
8. Resultat- och balansräkning
9. Revisionsberättelse
10. Fråga om ansvarsfrihet för styrelsen
11. Styrelsens verksamhetsplan och budget för 2011
12. Beslut ang arvoden
13. Val av ordförande och styrelseledamöter för två år
14. Val av revisorer samt revisorssuppleant
15. Val av fika/festkommitté
16. Val av resekommitté
17. Val av redaktionskommitté samt layoutansvarig för Grobladet
18. Val av valberedning
19. Medlemsavgifter för 2012
20. Motioner
21. Val av fyra ombud samt ersättare till VLT:s årsstämma
22. Årsmötet avslutas





Medlemstipset

MYROR

Under flera somrar har vi haft problem med myror som underhåller svartlus på buskar, träd och blommor. Denna sommar fick vi ett tips som slår allt annat. "Har du provat Funlight?" frågade några goda vänner oss. Sedan fick jag veta hur vi skulle gå tillväga. Vi tyckte det lät otroligt. Därför sökte jag information på Internet och hör och häpna, där fanns massor om just saften Funlight.

Hur gjorde jag då? Jo, jag köpte några liter Funlight-saft och hällde den outspädd vid roten på både buskar och träd, där många myror dök upp när vi grävde i jorden. Efter tre liter försvann alla myror som byggt bo under vår pelarasp. Det krävdes två liter vid vår prydnadsapel. Jag hällde lika mycket vid en stubbe som hade mycket myror i jorden. Så här skulle jag kunna fortsätta att räkna upp de ställen myrorna hade sina boplatser på. Vi har utrotat dem alla!!!

Vad är det då som händer? Jag har fått lära mig att sötningsmedlet aspartam fungerar som nervgift på myror. De dör helt


enkelt. Funlight innehåller stora mängder av detta sötningsmedel, därför är det effektivt på myror. Jag upptäckte att Funlight äpple var det effektivaste.

Via Internet fick jag kunskap om att aspartam är framforskat i USA av det amerikanska försvaret som en ingrediens i kemiska stridsmedel. Min oro för alla slags kemikalier i vår mat har inte blivit mindre efter denna sommars erfarenhet. Vi har inte längre några myror och de svarta lössen blev en enkel match att ta itu med sedan myrorna var borta.



Två goda råd från min sida är:

- 1) Om du har problem med myror, använd Funlight
- 2) Ge aldrig barn saft som innehåller aspartam.



Varma hälsningar

Catrine Arvidsson



Besök vår fina hemsida!

Den sköts nu av Lena Johansson och hon ser gärna att Ni bidrar med bilder och annat av intresse som hon kan lägga in på sidan. Där kan Du även se hela "Grobladet" med bilder och bonusbilder i färg.

www.skelleftea.org/forening/tradgardssallskapet

Lisas födelsedagspresent

När mitt barnbarn Lisa skulle fylla 12 år önskade hon sig en pallkrage att odla egna grönsaker i. Jag blev inte förvånad för ända sedan tidig ålder har hon varit intresserad av allt som växer.

Hon läste i 6-7 årsåldern floran systematiskt. Jag menar systematiskt från pärm till pärm. När jag bad att få låna familjens flora en gång, fick jag lova att inte slarva bort markering för hur långt hon hade hunnit.

Lisa bor i Sigtuna så jag ville hitta en leverantör i närheten, men det var lättare sagt än gjort. Det var långt till byggvaror och den blomstermarknad jag var säker på skulle ha sådant i lager hade inte pallkragar i sortimentet. Jag började då leta leverantörer på nätet, och ser man på! jag hittade flera stycken som hade hemsändning och bra priser (ungefär som våra i Skellefteå). Den jag fastnade för var litet roligare än de andra för den hade en modell där man kunde beställa avdelare så att pallkragen i normalstorlek kunde få 8 fack. Jag beställde två stycken när jag ändå var igång för jag misstänkte att odlingen skulle växa.

Dagen före födelsedagen kom jag ner för att vara med och inhandla jord, planter och fröer. Då fick jag med egna ögon också se hur denna pallkrage såg ut. Den firma som jag kontaktat per telefon och gjort beställning hos hade aldrig hört talas om något så udda som att använda deras varor till odling

Resultatet finns på bild. Litet otydlig för den enda bild som finns bevarad är tagen med



Lisa – en stolt odlartjej.

en mobilkamera och skannad. Sedan är allt raderat tyvärr. Man ser hur lådan är indelad med 4 mindre fack och 2 litet större. Första sommaren planterades en rabarberplanta, några jordgubbsplantor, timjan tror jag och squash. Hon sådde också en del, men det var nog för tidigt för att se när denna bild togs. När squashen skördats så ringde hon glad och berättade att hela familjen fått smaka när den grillades i skivor

Det är roligt när ens intresse går i arv på detta sätt

Marianne Ögren (mormor)

Trädgårdshistoria

Lite trädgårdshistoria och om skolans forna uppdrag att lära sina elever odling, samt funderingar för framtiden

Vid lärarseminarierna fanns förr stora och fina trädgårdar med kvalificerad personal. Trädgårdsodling var ett av ämnena för seminaristerna. Vid de större folkskolorna i städerna fanns också stora trädgårdar som sköttes mycket noggrant.

På 1950-talet var det obligatorisk fortsättningskola på 10 veckor under sommaren efter 7:de klass. I min hemstad Västerås kunde man välja på maskinskrivning eller trädgårdsskötsel. Många elever valde trädgårdsskötsel för att få vara ute under sommaren istället för att tillbringa den i en maskinskrivningssal. Det fanns två stora fina trädgårdar, en vid Skepparbackskolan en vid Kårsängskolan. I Skellefteå fanns

också åtminstone en skolträdgård norr om Kanalskolan.

Tidskriften "Västerbotten" 2010:2 har temarubriken: "Trädgårdshistoria i norr". En av artiklarna är "Håptjärnlidens skolträdgård". Håptjärnliden ligger i Malå kommun mellan Adak och Slagnäs. 1 september 1939, samma dag som andra världskriget bröt ut, började Carl Edvard Goës sin tjänst som folkskollärare i den då nybyggda skolan. Carl Edvard Goës hade fått sin lärarutbildning vid seminariet i Göteborg. Hans stora intressen var växter och konst.



Skolan i Håptjärnliden låg på en höjd 25 m från landsvägen. Goës begärde 1939 hos skolstyrelsen att få anlägga en trädgård, trots den steniga moränmarken. Det slutade

Öppna Trädgårdar 2011

Börja redan nu fundera på om du skulle kunna låta oss få ta del av din trädgård! Den behöver inte vara perfekt. Vi vill gärna ta del av dina idéer och erfarenheter på gott och ont.

Prata med någon i styrelsen så får du veta mer.

med en 2000 kvm stor trädgårdsanläggning med terrasser, skiffergång och en damm. En prunkande utbildningsträdgård byggdes upp under 20 år. Men 1958 lades skolan ned, Goës erbjöd då Malå kommun att ta över trädgården, men erbjudandet avvisades. En bitter Goës skänkte då växtmaterialet till seminariet i Umeå. Han flyttade sommaren 1959 till sina hemtrakter i Bohuslän. Så var den epoken för en fantastisk anläggning slut. Försök görs nu att eventuellt återuppväcka anläggningen som en turistattraktion i lappmarken.

När sommarverksamheten i skolorna upphörde försvårades trädgårdsodling som undervisningsmoment. I miljöundervisning och i naturskolor har man försökt att stimu-

lera elevers odlingsintresse. I 20 år fanns en livaktig naturskola i Skellefteå men nu ligger den i "malpåse"! Det finns många skäl till att stimulera barn och ungdomars trädgårdsintresse.

Skulle vi i trädgårdssällskapet kunna hjälpa till med detta? Hur skulle detta gå till? Vi kanske skulle kunna börja med en cafékväll där vi bjuder in representanter från skolan, parkavdelningen, koloniträdgårdsföreningarna och andra som har intresse för att stimulera och verka för en nysatsning på trädgårdsodlingens alla aspekter.

Jan Borg,

jan.borg@myntet.ac

Stubbfräsning, Trädfällning

Trött på stubbar som är i vägen?

Har du fått nog av misspyrdande grästuvor?

Less att köra trimmer för att bli kvitt långt
gräs kring stubben?

Ring genast. Jag fixar dina problem lätt och enkelt

0910-71 19 90, 070-363 77 04

ove@helgo.net



Skellefteå Trädgårdsällskap

PROGRAM 2011

To 17 feb kl 18.30–21.00	Frökväll Blomsterlandet Johan Janke berättar om fröer och frösådder. Se info sid 15.	Solbacken
Må 21 feb kl 19.00	Årsmöte * Bildvisning med Karl Gunnar Holmberg. Se info sid 4-5	Gamla seminariet
Må 14 mars kl 19.00	Trädgårdscafé * "Sinnenas ateljé" från Piteå berättar om sina "Gröna miljöer för alla sinnen". Nya medlemmar hälsas särskilt välkomna. Lotteri.	Gamla seminariet
Lösö 26-27 mars	Trädgårds-kickoff med VLT:s årsmöte Se info sid 18.	Robertsfors
Må 11 april kl 19.00	Trädgårdscafé * Maria Nilsson pratar om grönsaksodling.	Gamla seminariet
On 4 maj kl 19.00	Trädbeskärning i praktiken * Hos Brf Ärlan.	Varvsgatan 10 Älvsbacka
Ti 10 maj kl 16.00–19.00	Försäljning av samköpsprodukter Hos Eva och Kurt Lindmark.	Hedgatan 26 Morön

Lö 4 juni kl 10.00–12.00	Plantmarknad i stan Med trädgårdsloppis och lotteri.	Nordanå
Sö 5 juni kl 10.00–	Plantmarknad i Käge Med trädgårdsloppis och lotteri. Se info nästa Groblad.	Holmforsgården
On 8 juni kl 18.00–20.00	Öppen Trädgård* Hos Marta Julku.	Nybyggargatan 31 Bergsbyn
On 29 juni kl 18.00 – 21.00	Trädgårdssällskapens dag/öppen trädgård* Se info nästa Groblad.	
Lö 2 juli kl 14.00	Invigning av rabatten i Bonnstan* Se info nästa Groblad.	Bonnstan
On 20 juli kl 18.00–20.00	Öppen Trädgård* Lena Johansson, Bladg 61 och Anitha Hedlund-Nyström, Bladgatan 208 samt Monika Karlsson, Kvistgatan 40 och Beate Dietrich, Kvistgatan 181. Se info nästa Groblad.	Anderstorp
On 3 aug kl 18.00 - 20.00	Öppen Trädgård* Hos Carl Gunnar Holmberg. Se info nästa Groblad.	Bölevägen 10 Sörböle
Lö 6 aug.	VLT:s Sommarmöte/trädgårdsresa * Arrangeras av Malå trädgårdssällskap. Inbjudan i nästa Groblad.	Malå
On 10 aug. kl 18.00–20.00	Öppen trädgård* Hos Catrine Arvidsson. Se info nästa Groblad.	Skelleftehamn
Må i sept. kl 18.00–20.00	Höstfest* med soppa och skördelotteri. Se info i nästa Groblad.	Gamla seminariet

*I samarrangemang med Vuxenskolan  Skullefteå kommun OBS! Se alltid i senaste Groblad eller vår hemsida www.skelleftea.org/forening/tradgardssallskapet ang ev programändringar

Trädgårdspremiering

så gjorde man förr

1976 deltog jag i VLT-förbundets tävling om föredömlig trädgårdsodling. På den här tiden tävlade man dels med sin trädgård och dels med ett utställningsbord där man gjort olika arrangemang av sina grönsaker och blommor.



Ullas diplom från 1976.

Man anmälde sitt intresse och en jury kom och gick runt i trädgården. Om jag ej minns fel var det Sigvard Fugelstad, Kjell Bergström och Elmer Alm som jobbade som trädgårdsmästare åt Norsjö Kommun (flyttade senare till Skellefteå och satt med i vår styrelse några år).

Man fick poäng för varje kategori t.ex. köksväxter, bärödling, blommor, övriga prydnadsväxter, inramningen och specialpoäng om man hade stark inriktning på prydnadsväxtodling. Högst 10 poäng för vardera kategorin. Trädgårdens allmänna skötsel och totalintryck kunde ge 15 poäng. Första pris fick man om man hade 65-90 poäng och jag uppnådde 73 poäng och som pris fick man diplommet och äran, så jag vann detta år.

För köksväxter gällde en bedömning där hänsyn togs till areal, sortiment, sortval, radavstånd, plantavstånd i raden, tid för gallring, vidtagna åtgärder för bekämpning av växtsjukdomar, parasiter m.m.

Bärödling: Hit räknades vinbär, krusbär,

Kom ihåg att skicka material till hemsidan och Grobladet

Kul material, bilder, tips, recept, hört inom trädgård, enkelt att snickra mm
Skicka till Ingrid Bredberg, GRObladet och till Lena Johansson, hemsidesansvarig

hallon och jordgubbar. Hänsyn togs till växternas placering samt till avstånd, gallring, ogräsrensning och parasitbekämpning. Lägg märke till att fruktodling som t.ex äpplen inte finns med!

Blommor: För 10 poäng fordrades ett lämpligt sortiment av ettåriga eller perenna blomsterväxter vars blomning sträcker sig över hela säsongen.

Inramning: En välskött häck eller annan plantering, som på ett vackert sätt inramar trädgården, liksom en vällagd och motiverad stenmur kunde värderas till 10 poäng. För enbart staket av trä eller trådnät lämnades högst 5 poäng.

Totalintryck: Under denna rubrik värderades trädgårdens planlösning och anläggningens utförande. Hänsyn togs till berättigade stenpartier, vattenanläggningar, välplacerade sittplatser och i övrigt motiverade anläggningsdetaljer. På den här tiden kunde man få hjälp med trädgårdsritning och när man hade gjort hälften av det som var upptaget på ritningen fick man tillbaka sina utlägg för ritningen av trädgårdssällskapet. Det var Trädgårdskonsulent Kjell Bergström som gjorde ritningen hos oss.

Det här var några olika normer för hur det skulle bedömas, men trädgårdsägare med tomter under 1000 m² kunde få sina poäng multiplicerade i bedömningsgrenarna köksväxter, bärödling och blommor enligt en tabell.

Jag vann även utställningen, dels hade jag några ovanliga växter och så hade jag arrangerat mina blommor i antika föremål. Min man och jag samlade lite på antikviteter

så jag satte t.ex. Tagetes Golden Jubilé i en kopparbalja, en rosa ros i en nickelservis, arrangerade mina prydnadspumpor och gladiolus på en stor nickelbricka. Jag vann även här 1:a pris jag tror det var ett presentkort och äran.

Detta var lite trädgårdshistoria, hur var det här i Skellefteå? Har du något att berätta? Har ett Diplom från år 1990 där jag fick tredjepris och det var här på Anderstorp. Juryn som besökte mig tror jag var Kjell Bergström, Elmer Alm och Anneli Niemelä/Mört. När slutade förbundet att dela ut diplomerna?

Ulla Holmström

Ps I nästa nummer berättar jag vad jag odlade.

Trädgårds- mentorer

Glöm inte att det finns
trädgårdsmentorer,
som Du kan ringa till och få
goda råd av, nämligen:

Gun Dahlberg.....	313 64
Anitha Hedlund-Nyström	72 63 85
Ulla Holmström	150 79
Ann-Sofi Linder.....	351 95
Alva Nilsson	133 56
Berit Lindström	179 45
Christina Kronqvist	70 17 19
Stig Holmgren.....	190 28
Maritha Norlund	72 11 38

Tankar om Klosterträdgården

"Himmelska platser på jorden" så lyder underrubriken till boken Klosterträdgårdar som Lena Israelsson skrev 2008. "Himmelska platser på jorden" vilket härligt namn på trädgårdar. En stunds vila och avkoppling där jag kan ladda mitt livsbatteri.

Nu ligger trädgården nerbäddad och är nästan bortglömd. Man rycker åt sig posten från brevlådan och skyndar sig in och stänger dörren mot kylan.

Men trädgården finns kvar ändå.

En dag dimper det ner en frökatalog 2011 i brevlådan. Frönheter skapar begär. Drömmar föds och processen är igång. Att få sätta ett frö är att få bidra till att växtlivet fortsätter. Fröets inneboende kraft och utveckling är ett verkligt mysterium för mej. Att

efter en arbetsdag få pyssla om, vattna och skola plant, det är friskvård för mej. Idag kan jag sakta bläddra och njuta av den nya frökatalogen och drömma och fundera vad jag ska plantera våren 2011.

Jag återvänder till boken Klosterträdgår-

dar och följer Lena på hennes resor. Hon skriver att hon tagit del av munkar och nunnors jordnära sätt att leva, och de har blivit förebilder för henne. En klosterträdgård är

inte en visningsträdgård utan den är skapad för klosterinvånarnas egen skull. Grundsynen är trädgården som en del av naturen och som ett samarbete med Gud. Vi är inte herrar över odlingen och kommer aldrig att bli det. Det finns en annan herre och det finns en natur som deltar i vårt trädgårdsprojekt " Vi vill hjälpa människor att se skönheten mellan fötterna" skriver syster Elisabeth i Norge.

Tänk att besöka och bo på ett kloster i Rom eller Neapel och njuta av dess trädgård. Längst bak i boken finns en förteckning på kloster som tar emot besök. Kanske en träd-

gårdsresa att förverkliga?

Himmelska platser på jorden, läs , njut och dröm.


Gott Nytt odlingsår!

Karin Ekenstedt



"Himmelska platser på jorden"

Biblioteksnytt



Ny bok i biblioteket: Alnarpsmetoden **Trädgårdsterapi** – vägen tillbaka går genom trädgården av Patrik Grahn och Åsa Ottosson. Terapiträdgården i Alnarp har sedan flera år tagit emot människor som är sjukskrivna för stress och utmattnings. Hur kan det komma sig att en trädgård lyckas med det som skolmedicinen inte klarar av?

Hur kan man så ett frö och få det att växa? Att gräva eller rensa ogräs och lära känna sin kropp och så småningom finna sin själsliga styrka, genom att utforska naturens och trädgårdens läkande kraft.

Boken inspirerat till sköna, lugna vistelser i hemmaträdgården. Trädgården får inte bli ett stressmoment, här ska platsen finnas att hämta kraft ur. Det tål att tänka på!

Ulla, biblioteksansvarig

Potatis, mycket mer än Bintje 140 sortbeskrivningar, odling, skadegörare av Stefan Olsson finns i vårt bibliotek.

Mandel eller rund, tidig och god. Hur får du den potatis du vill ha ur potatistlandet. Här finns mycket att hämta för potatistestaren.



Vårt bibliotek finns framtaget för utlåning vid varje trädgårdscafé.

Frökväll, Blomsterlandet

17/2 18.30-21.00

Johan Janke berättar om fröer och frösådder. För att du ska kunna nyttja trädgårdssällskapets rabatter, ta med ditt medlemskort.

Vi gör julgrupper på Blomsterlandet



Foto: Ulla Holmström

Den 30 nov 2010 träffades ett 30-tal medlemmar uppe på Blomsterlandet för att göra årets första julgrupper. Vi hade väldigt trevligt och det fanns gott om växter att välja mellan.

Personalen hjälpte glatt till med råd och småpynt. Att vi sedan blev bjudna på glögg och tillugg förhöjde stämningen ännu mera.

Hoppas verkligen att detta får fortsätta till ett annat år.

Solweig Widmark-Andersson.

ORTSOMBUD

Då vi nu har blivit ett så stort område inom vår förening skulle det kännas bra om vi kunde ha ombud ute i byarna runt Skellefteå.

Lämna förslag på namn till någon i styrelsen.

För faktablad i olika ämnen:

www.tradgard.org, där man under kunskapsfliken kan fortbilda sig i diverse trädgårdsfrågor.

Trädbeskärningskurs

Vi har i vår glädjen att kunna erbjuda kurs i trädbeskäring med Maria Sandström som ledare.

Tanken är att du ska kunna lära dig att beskära själv och förhoppningsvis också kunna beskära äppelträd hos våra föreningsmedlemmar senare när du tränat upp dig. Kursavgiften betalar föreningen om du går in som beskärare under en tid av minst två år.

Kursstart i april 2011. För anmälan ring Vuxenskolan, tel 850 10. Maria Sandström, tel 940 56, svarar på frågor om kursen.

Beskärning av äppelträd

Beskärningen sker vart annat år "Väster om E 4-an" resp. "Öster om E 4-an". I år är det östra delen som kan få sina träd beskurna.

För dig som fått ett inbetalningskort med det här grobladet, för beställning av beskärning av äppelträd gäller följande:

Avgiften är 50 kr/träd. Inbetalning görs senast 31 mars

Om beskärningen blir omfattande, tex vid föryngringsbeskärning av stort eller vildvuxet träd, debiteras 50 kr extra/träd. Inbetalningskort lämnas då av beskäraren.

De träd som skall beskäras markeras med band!

Problem med årsmärket 2011

Vi har upptäckt att det är problem att se årtalet på årets märke.

Det visar sig nu också att förra årtalet lyser igenom. För att undvika problem ber vi er att klistra det nya årsmärket bredvid förra årets eller att eventuellt plocka bort de gamla märkena.

2011 syns när man håller märket i dagsljus men blir svårläst i vanligt gult lamplyus. Vi beklagar verkligen det inträffade. Ta gärna med detta till affären om du är orolig för att det kan uppstå frågor.

Med vänliga hälsningar
Marianne Ählén och Inger Ekrem
Medlemsservice
medlemsservice@tradgard.org
08-792 13 15





Västerbottens läns trädgårdsförbund

Välkommen till inspirationshelg inom trädgård

Lördag och söndag den 26–27 mars
Spiran Sikeå 51, Robertsfors

Anmälan senast 4 mars till Yvonne Lundqvist, e-mail systerya@hotmail.com eller tel. 0930–214 14. Ange namn, adress, e-post och tel.nr.

Avgift: 400 kr paketpris med alla föreläsningar, fm.kaffe, lunch, em.kaffe och middag inräknad.

Betalas senast den 11 mars på VLTs bankgiro 53 794 923

Övernattningen: Spiran Sikeå tel. 0934–152 22 eller www.spiran.nu
Robertsfors Nya Golfklubb tel. 0934–555 15 el. www.robertsforsgk.se. Boka själv!

Program lördag 26 mars

- | | | | |
|-----------|--|-----------|--|
| Kl. 9:30 | Registrering och kaffe | Kl. 15:00 | "Odling grönsaker till husbehov och glädje" föreläsning av Margareta Olofsson, Kräkånger, Lövånger |
| Kl. 10:00 | Välkommen och presentation av deltagarna | Kl. 16:30 | Middag |
| Kl. 10:15 | "Trädgårdsplanering" föreläsning av Eva Johansson, Nymyran Burtäsk | | |
| Kl. 12:00 | Lunch | | Kvällsaktiviteter: |
| Kl. 13:00 | "Frösådd, delning, förökning och odling av växter" föreläsning av (ej klart) | | "Rosor för norrländskt klimat" föreläsning av Kerstin Klingstedt-Falk, Norsjö |
| Kl. 14:15 | Kaffepaus | | Bastu och relaxavdelning, var och en beställer och betalar själv se hemsidan: www.spiran.nu |

Söndag 27 mars **Årsstämma**

- Kl. 9.30 Registrering och fika
Kl. 10.30 Årsmötesförhandlingar
Därefter föreläsning av Martin Beyer, inflyttad tysk trädgårdsmästare, som ska anlägga en rosenträdgård i Åkullsjön.

Alla är välkomna till VLT årsmötet, även de som inte är valda ombud.

Kampanj 1 januari - 31 maj

Medlemsvärning!

Känner du någon, som vill bli medlem i Skellefteå trädgårdssällskap?
Tala då om följande för dem, så kanske vi ytterligare kan öka på vårt
medlemsantal. Du som värvar får ett presentkort på 50 kr.

Som medlem i Skellefteå trädgårdssällskap får du sex nummer per år av Hemträdgården, RST:s tidskrift för fritidsodlare.

Dessutom får du tre nummer per år av GRObladet, d v s Trädgårdssällskapets lokala medlemsblad.

Genom GRObladet får du information om föreningens omfattande verksamhet under året:

Trädgårdscaféer. Varje månad har vi ett trädgårdscafé med en föreläsare och gemensamt fika.

Trädgårdsböcker. Vi har ett rikhaltigt bibliotek, där du kan låna trädgårdsböcker, som kan ge dig såväl njutningsfull läsning som kunskaper och idéer om trädgårdsodling.

Öppna trädgårdar. Under sommar-månaderna kan du besöka olika typer av trädgårdar – ett populärt fritidsnöje bland våra medlemmar!

Trädbeskrining. Du kan få hjälp av våra trädbeskrivare att få dina äppelträd beskurna för en billig penning.

Trädgårdsresor. Minst en gång per sommar gör vi en längre trädgårdsresa tillsammans med andra trädgårdssällskap.

Plantmarknad, samköp. Billiga plantor finns att köpa på våra årliga plantmarknader. Som föreningsmedlem kan du också köpa olika trädgårdsprodukter billigare.

Sist men inte minst: i föreningen möter Du nya trädgårdsvänner!

Lättaste sättet att blir medlem är att betala in medlemsavgiften (250:- för 2010 + 20:- för ev. familjemedlem. Namn på ev. familjemedlem önskas.) på vårt plusgirokonto 66 713-9 och skriva på talongen att det gäller nytt medlemskap.

Det går också att e-posta till: kurt.lindmark@gmail.com eller använda talongen nedan och sända in den till Medlemsansvarig under adress:

Skellefteå trädgårdssällskap
Eva Lindmark, tel 0910-10735
Hedgatan 26, 931 49 Skellefteå

Namn

Adress

Postnr Ort

Tfn Värvare

Cirklar att längta till

Trädgårdsplanering (teori)

Du får lära dig grunder i planering/skissa om färglära, ståndort, jordmån, träd, buskar och perenner

Start 14/2 kl.18.00-20.30 i SV:s lokal

Pris: 350 kr för tre träffar

Ledare: Monica Lundgren

Fortsättning följer med tre träffar i vår/sommar med besök på plantskola och i trädgårdar

Pris: 350 kr

Inspirationsdag, planeras i april

Tema: En lättskött trädgård

Vad ska man tänka på vid köp av träd och buskar

Föreläsare: Monica Lundgren

Inspirationskväll på Buketten

24/3 kl 18.30-21.00

Du får lära dig att binda buketter och göra dekorativa blomarrangemang för olika ändamål

Entréavgift: 200 kr

Ledare: Anders Hedlund

Anmälan och information:
Studieförbundet Vuxenskolan
Kanalgatan 32, 931 31 Skellefteå
0910-850 10
www.sv.se/skelleftea
skelleftea@sv.se

